



Організація робочого місця


- Ретельно підготуй своє робоче місце.
- Розклади необхідні художні матеріали та інструменти так, щоб тобі було зручно працювати.
- Під час роботи дотримуйся правил безпечного користування матеріалами та інструментами.
- Закінчивши роботу, акуратно склади відповідний інвентар, вимий пензлі та руки.

Правила користування ножицями

- Ножиці для ручної праці повинні мати заокруглені кінці.
- Клади їх так, щоб вони не виступали за край робочого столу.
- Під час роботи не розмахуй ножицями і не ходи з ними.
- Не підходь занадто близько до того, хто працює ножицями.
- Передавай ножиці тільки закритими і кільцями вперед.



Фотографія



Ч. Вайт. «Затишок»




Н. Боєм. «Різдво»



1



2




3



4

16 ВИТИНАНКА. ВИГОТОВЛЕННЯ З ПАПЕРУ СІЖИНОК




1



2



3



4



5



6



1



2



3



