

## Юний друже!

Запрошую тебе до подорожі в Країну мистецтв. Мандруючи сторінками цього альбому, ти зможеш не тільки розширити й поглибити свої знання, а й удосконалити художні вміння в різних видах образотворчої діяльності.

Разом ми завітаємо в гості до художників-графіків, архітекторів, скульпторів, живописців, які поділяться з нами секретами своєї творчості. Цього навчального року на тебе чекає ґрунтовне знайомство із багатьма видами декоративно-ужиткового мистецтва. Зокрема, ти дізнаєшся, як працюють гончарі, як створюють вишивку та витинанку, як здійснюють декоративний розпис, як виготовляють писанки та художні вироби з металу і деревини. А ще ти довідаєшся про специфіку роботи художника в театрі, кіномистецтві й анімації.

Сумлінно виконуй вправи і творчі завдання за темами уроків — і ти зможеш розкрити й розвинути свої художні здібності.

Бажаю тобі успіхів та наснаги!

*Авторка*

### УМОВНІ ПОЗНАЧЕННЯ



— дай відповідь на запитання



— хвилинка творчості



— ігровий майданчик



## ТЕМА 1. У МАЙСТЕРНЯХ МИТЦІВ



### УРОК 2. Мистецька мандрівка

? Розглянь репродукції картин, на яких зображено літню природу.


Які барви переважають на кожній картині? Зафарбуй прямокутники відповідними кольорами.










Під звучання твору Й. Гайдна «Дитяча симфонія. Перша частина» намалюй композицію «Літні канікули» гуашшю або аквареллю.

Подумай, який вид пейзажу ти зобразиш: сільський, міський, гірський чи морський. За бажанням скористайся зразками зображень сонечка і хмаринок, які можна легко виконати фарбами.

Передай у малюнку свій настрій за допомогою кольору.



## УРОК 4. В гостях у митців

6



У художньо-графічній майстерні

? → Запиши, які матеріали, інструменти й обладнання використовують у своїй роботі художники-графіки.

---

---

---

---

---

---

---

---

? → Розглянь графічні твори. Визнач, у якій техніці виконано кожен твір, та впиши у кружечки відповідні цифри: 1 — простий олівець, 2 — кольоровий олівець, 3 — туш, 4 — фломастер, 5 — пастель.






Виконай малюнок «Дзвінкоголосий півник» за зразком, обравши формат і графічні матеріали на власний розсуд.




1



2



3



4





## УРОК 6. Зустріч із композицією



Пригадай, що **композицією** називають взаємозв'язок важливих елементів художнього твору, від яких залежить його зміст і будова. Графічні композиції бувають динамічними і статичними. Художники-графіки створюють їх за допомогою характер-






них засобів виразності: **ліній, штрихів, крапок, плям і тону.**



Спробуй зобразити траву простим або кольоровим олівцем за допомогою різних графічних засобів за зразком.



майстер-клас на youtube-каналі






1



майстер-клас на youtube-каналі



2



3



Створи динамічну композицію «Відлітають птахи» улюбленими графічними матеріалами. Малюй різними за товщиною і насиченістю штрихами та лініями, крапками і плямами. Доповни свою роботу зображеннями дерев, кущів, трави.



# Зміст

Вступ .....	3
Тема 1. У МАЙСТЕРНЯХ МИТЦІВ	
Урок 2. Мистецька мандрівка .....	4
УРОК 4. В гостях у митців .....	6
УРОК 6. Зустріч із композицією .....	8
УРОК 8. Форма у творі .....	10
УРОК 10. Різновиди форм у мистецьких творах .....	12
УРОК 12. Корисні уроки від майстрів .....	14
УРОК 14. Осінь щедра, осінь золотава .....	16
УРОК 16. Подорож Країною мистецтв .....	18
Тема 2. СЮЖЕТ У МИСТЕЦТВІ	
УРОК 18. Сюжет у творах .....	20
УРОК 20. Казкові персонажі .....	22
УРОК 22. Осінній день .....	24
УРОК 24. В ігровому колі .....	26
УРОК 26. Зустрічі з героями сюжетних творів .....	28
УРОК 28. Портрет у мистецтві .....	30
УРОК 30. Напередодні свята .....	32
УРОК 32. Новорічна подорож .....	36

## Тема 3. НАРОДНЕ МИСТЕЦТВО

Урок 34. У народних майстрів .....	38
УРОК 36. Народні мотиви .....	42
УРОК 38. Таємниці майстрів .....	43
УРОК 40. Народні ритми .....	44
УРОК 42. Народні традиції .....	46
УРОК 44. Характер твору .....	50
УРОК 46. Народна творчість .....	52
УРОК 48. Стежками українського мистецтва .....	54
УРОК 50. весняні мотиви .....	58
УРОК 52. Весняна мандрівка .....	60

## Тема 4. У ТЕАТРІ ТА КІНО

УРОК 54. Екскурсія в театр .....	63
УРОК 56. У театрі ляльок .....	64
УРОК 58. У музичному театрі .....	68
УРОК 60. Балет .....	70
УРОК 62. Бальний танець .....	72
УРОК 64. Дитячий кінофільм .....	76
УРОК 66. У Країні мультфільмів .....	78
УРОК 68. Мандрівка у літо .....	80